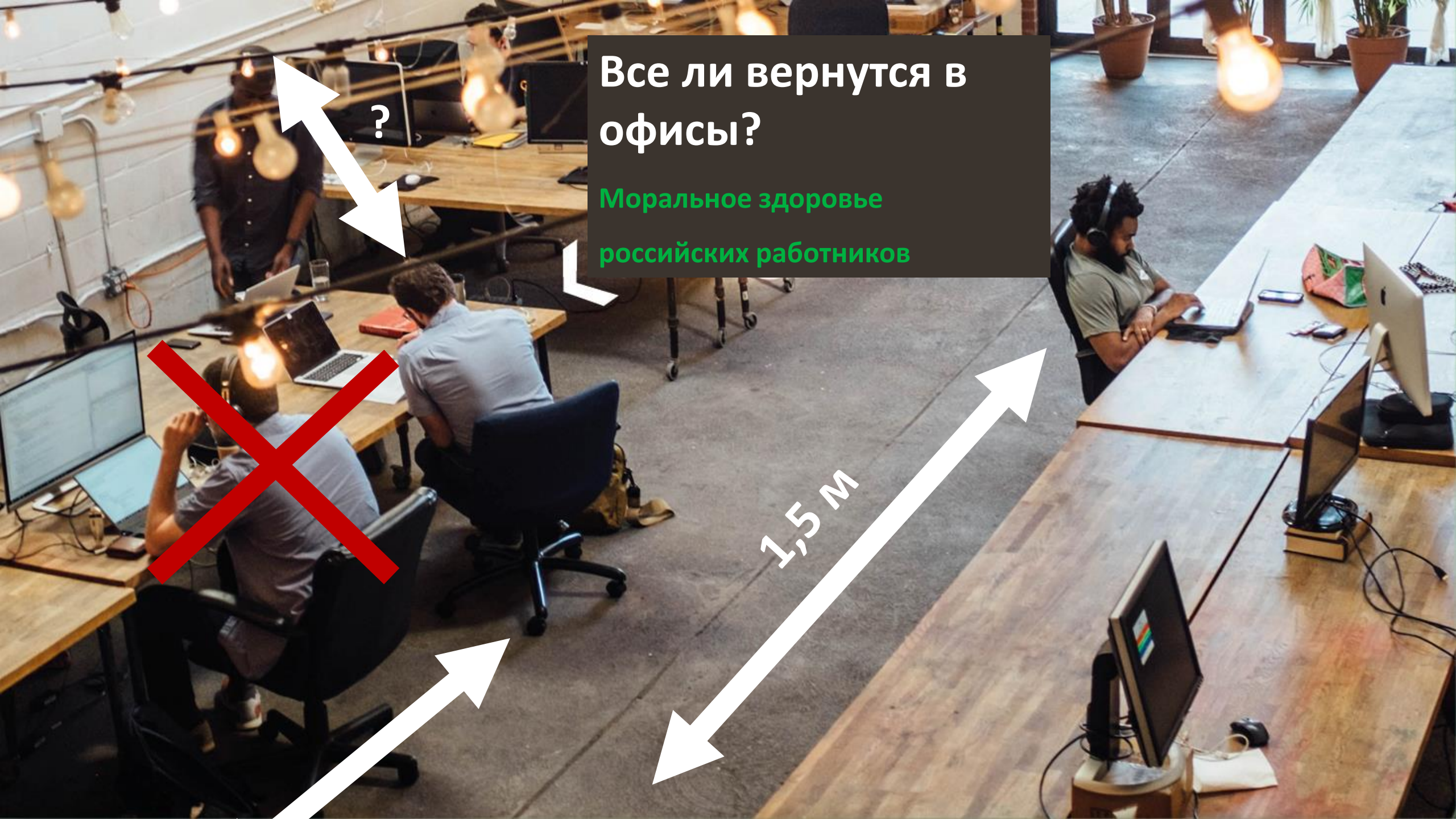


Все ли вернутся в
офисы?

Моральное здоровье
российских работников

?

1,5 м



Работа после пандемии

Все ли вернутся в офис?

АУДИТОРИЯ: 2 736 респондентов

ГЕОГРАФИЯ:

57% – Москва, 11% – Санкт-Петербург

22% – другие регионы

ВОЗРАСТ:

- 18-25 лет - 14%
- 25-40 лет – 42%
- 40-65 – 34%
- 65 лет и старше - менее 1%

СРОКИ: 18 – 25 мая 2020

ПОЛ: 51% - мужчины
49% - женщины

ПРОФЕССИОНАЛЬНЫЙ УРОВЕНЬ

59%

специалисты

25%

линейные
руководители

9%

начальный уровень
мало опыта

7%

топ менеджмент

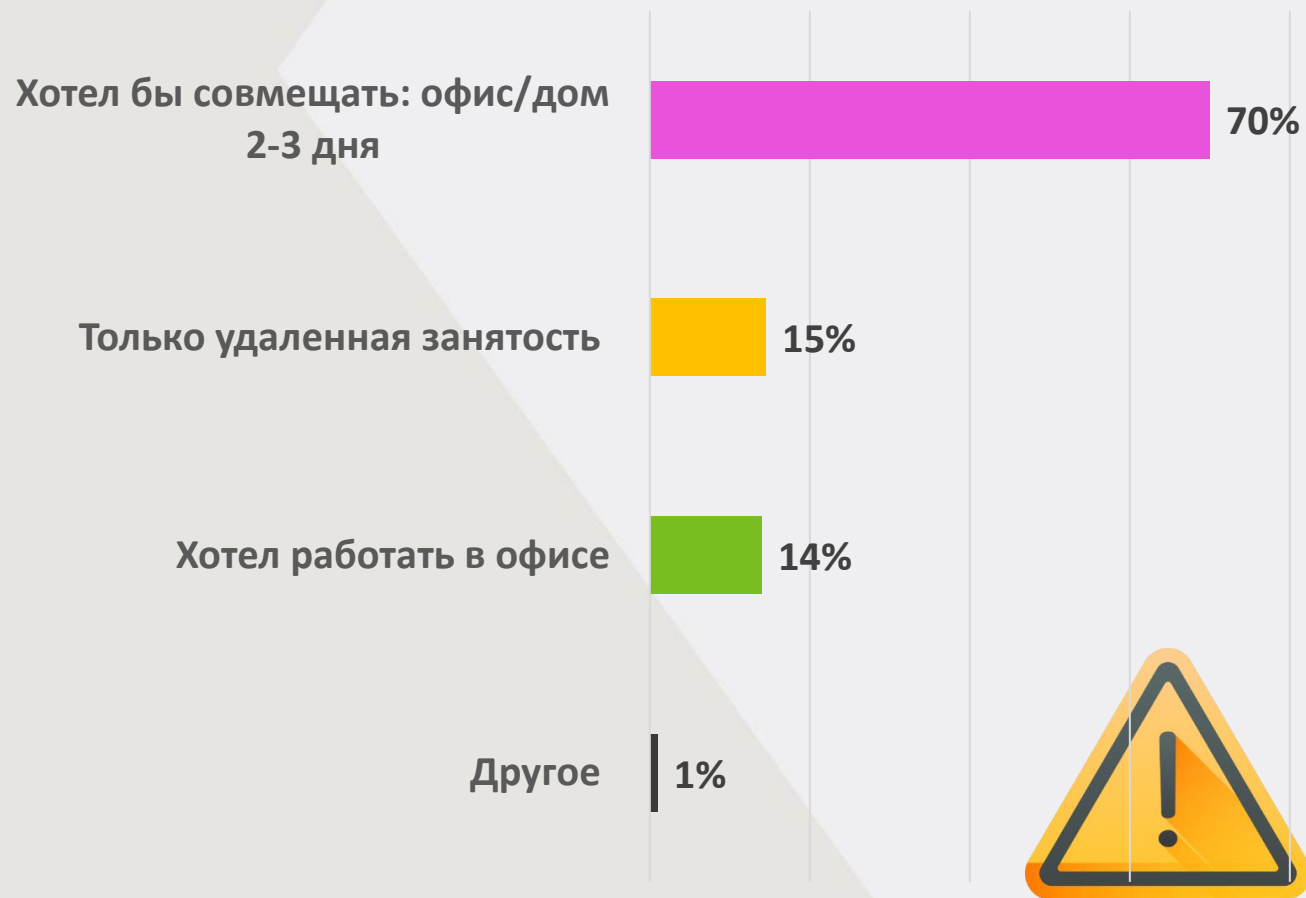
В течение периода самоизоляции:

62%

работали из дома



Вернетесь ли вы на работу в краткосрочной перспективе (3-6 мес.)?



70%

планируют совмещать
офис/дом

15%

только удаленно

14%

только в офисе

* - Готовы ли вы после открытия офисов время от времени или постоянно работать в офисе?

Работа в офисе на полную ставку или работа из дома с понижением дохода?

62%

выберут **работу из офиса**



Выбирая между двумя предложения о работе с одинаковыми критериями вы выберете:

Работа в офисе на полную ставку



62%

Частичная работа из дома с понижением дохода (на 10-15%)



38%




Основные вызовы

- Сокращение офисного пространства, трансформация офисов к новой реальности
- Создание кросс-функциональных команд
- Социально ответственный подход бизнеса
- Переквалификация работников

Kelly.

**От любви до ненависти:
как российские работники относятся
к своей работе?**



От любви до ненависти: как российские работники относятся к своей работе?

АУДИТОРИЯ: 1 316 респондентов

ГЕОГРАФИЯ:

55% – Москва, 20% – Санкт-Петербург
25% – другие регионы



ВОЗРАСТ:

- 18-25 лет - 12%
- 25-40 лет – 66%
- 40-65 – 22%
- 65 лет и старше - менее 1%

СРОКИ: 13 июля – 3 августа 2020

ПОЛ: 54% - мужчины
46% - женщины

ПРОФЕССИОНАЛЬНЫЙ УРОВЕНЬ

56%
специалисты

26%
линейные
руководители


7%
начальный уровень
мало опыта

11%
топ менеджмент

Приносит ли работа радость?

64%

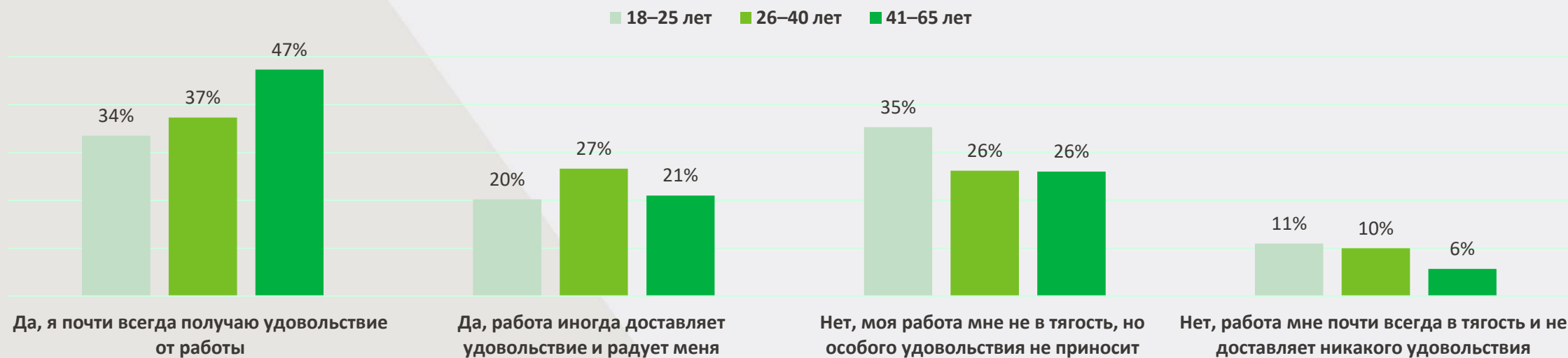
**признались, что работа почти
всегда или иногда приносит им
радость
и удовольствие**



Приносит ли работа радость? по возрасту

35%

молодых специалистов (от 18 до 25 лет) признаются, что **работа не доставляет им особой радости**



Приносит ли работа радость? по видам деятельности

Больше всего довольны те, чья деятельность связана с **научной, исследовательской деятельностью и образованием, созданием продуктов/услуг/сервисов и работой в команде.**



Что доставляет радость на работе?

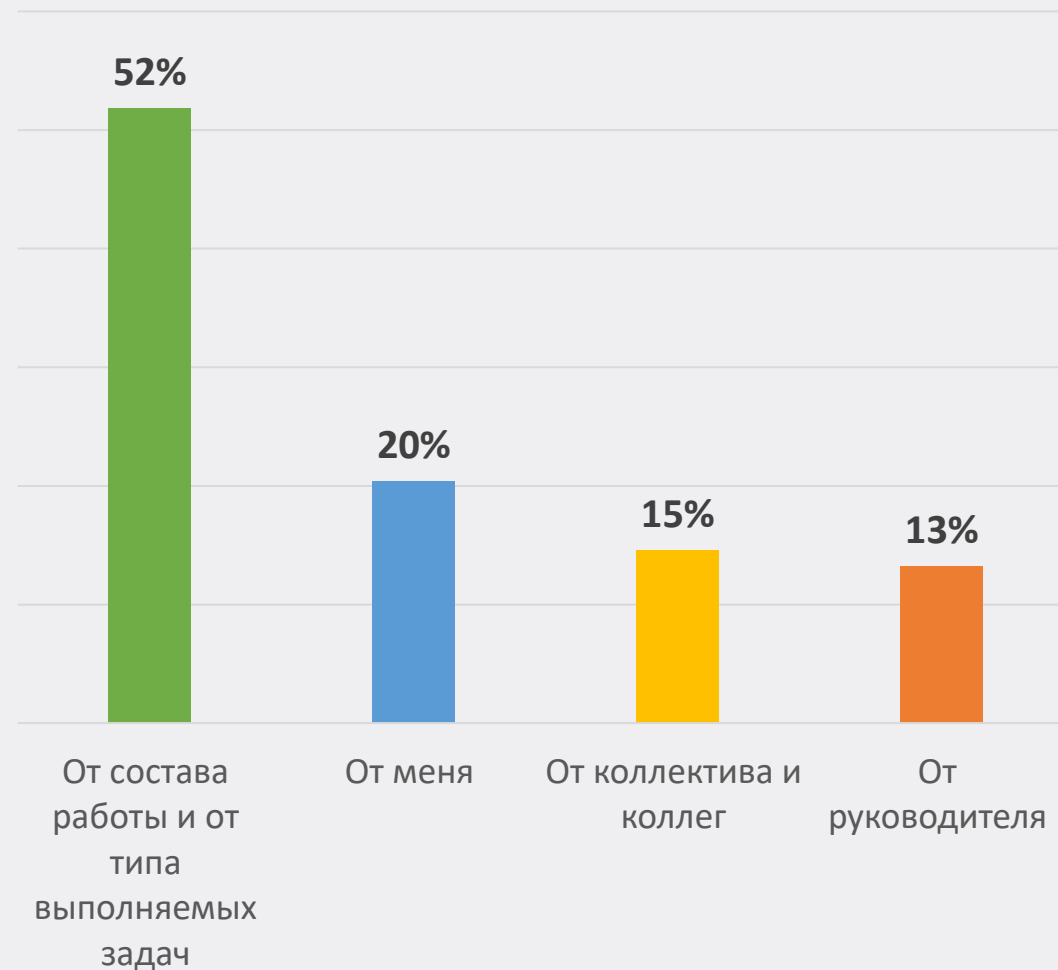
65% ценят
достижение поставленной цели



Кто в ответе за счастье на работе?

52%

уверены, что ощущение
удовлетворенности зависит от
состава работы и от типа
выполняемых задач



* - От кого/чего в большей степени для вас зависит ощущение удовольствия на работе?

Стресс на работе

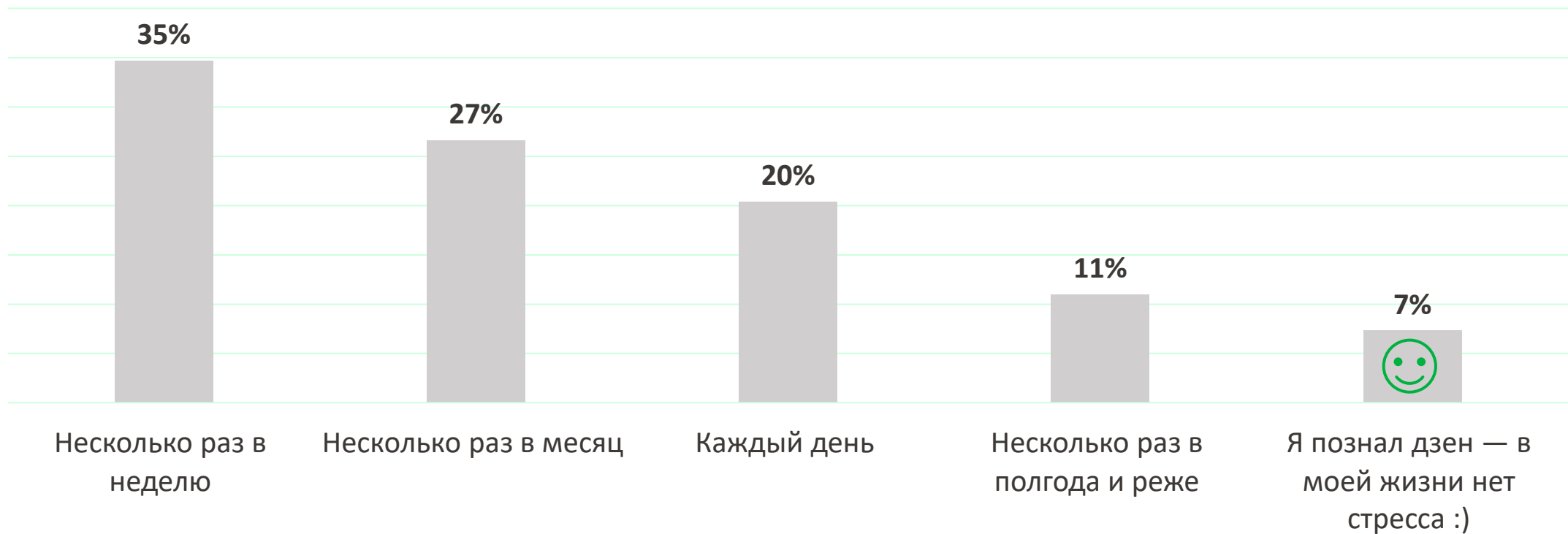
95%

считают, что стресс на работе

может стать **причиной**

увольнения

Как часто вы ощущаете себя в стрессовых ситуациях на работе?



Причины стресса

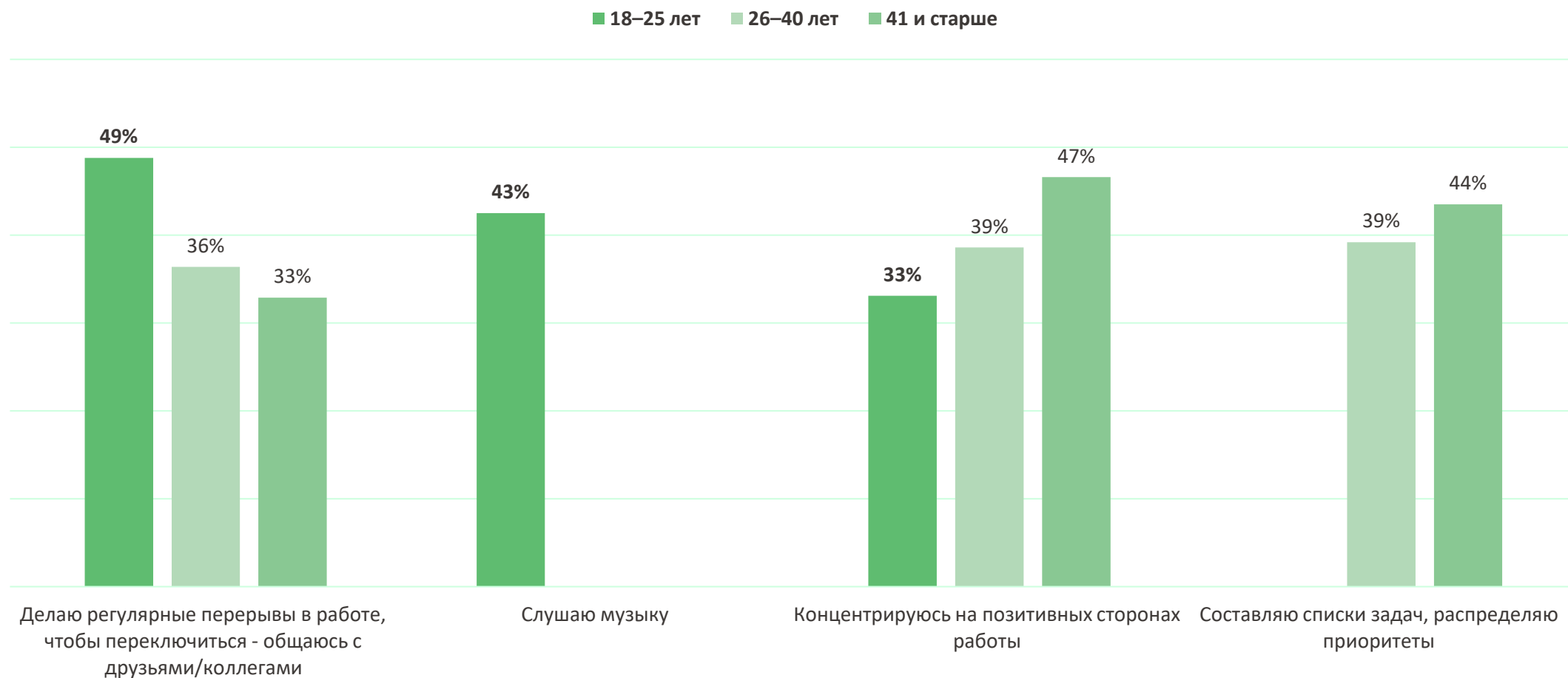
44%

считают основной причиной
стресса регулярные переработки



* - Какие у вас самые частые причины стресса на работе? (до 3 вариантов ответа, %)

Как справляются со стрессом?



* - Как вы боретесь со стрессом? (топ 3, по возрасту, до 3 вариантов ответа, %)

Контакты



Жанна Волкова

маркетинговый комитет Ассоциации Частных Агентств Занятости
Директор по маркетингу Kelly Services
z.volkova@kellyservices.ru

Ассоциация Частных Агентств Занятости (АЧАЗ)

109544, г. Москва, ул. Бульвар
Энтузиастов, д. 2, помещение 3, 3 эт.

Тел/факс: (495) 777-77-56

www.achaz.ru